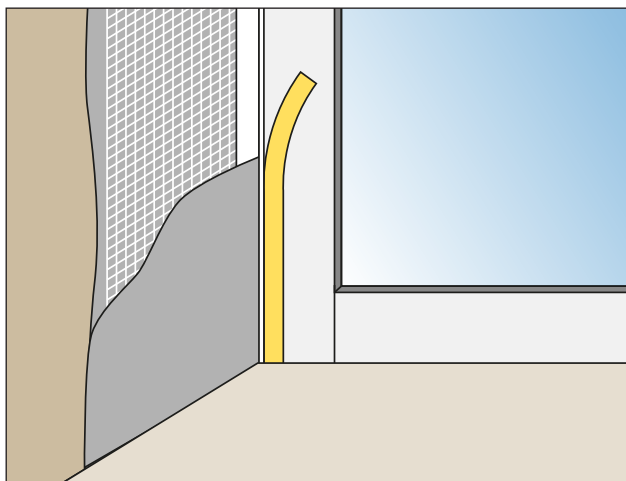


# Netpuds ved vindue, dør og sokkel

## Vinduer uden fuger

Skalflex Fugeprofil sikrer en flot og lige pudskant ind mod vindue eller dør. Velegnet, når vinduer eller døre er monteret uden fuger.

Skalflex Fugeprofil anvendes i forbindelse med netpuds og facadeisolering.



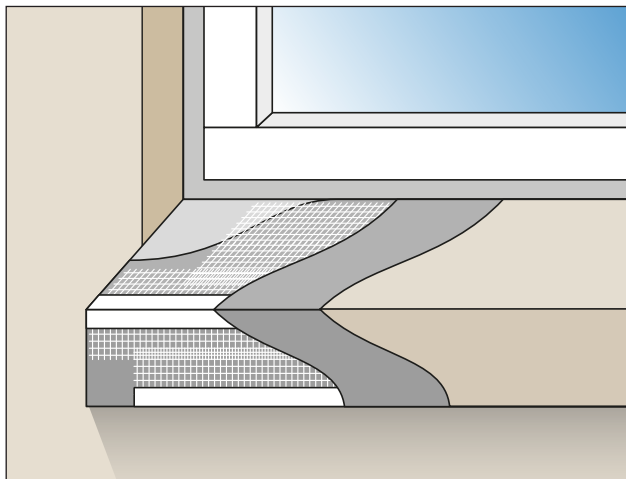
Vinduesfugeprofil anvendes til vinduer og døre uden fuger. Afmaskningstapen fjernes fra profilen efter endt pudsarbejde.

## Netpuds på sålbænk

Er bygningen forsynet med sålbænke af tegl eller beton, kan disse ligeledes netpudsdes. Der anvendes hjørneprofiler på kanterne, som arbejdes ind i grundpudslaget.

Er hjørneprofilens net for kort til at nå helt ind til vinduet, suppleres med et ekstra stykke net. Alle netsamlinger skal overlappe min. 5 cm.

Som grundpuds på sålbænke anbefales Skalflex Multi-puds Vandtæt eller Skalflex Sockelpuds Vandtæt som vandafvisende alternativ til traditionel grundpuds.

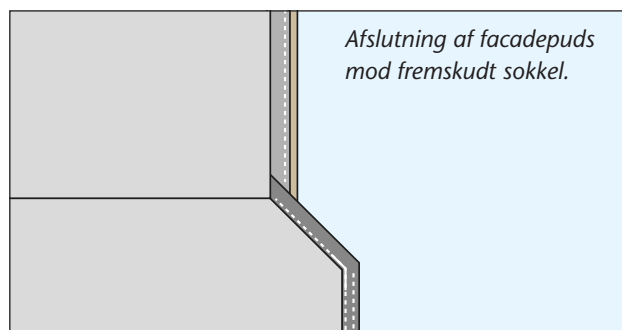


Opbygning af netpudsrenovering på sølbænk.

## Afslutning mod fremskudt sokkel

Ved afslutning af netpuds mod fremskudt sokkel stødes armeringsnettet helt ned mod sokkelfremspringet. Der anvendes ikke sokkelkant til netpuds. Hvis soklen skal puds, gøres dette indledningsvist, så sokkelpudsen kommer under facadepudsen.

Er der risiko for vandansamling på overkanten af soklen, anbefales det at påføre Skalflex Facade-Imprægnering, når pudsarbejdet er helt afsluttet.



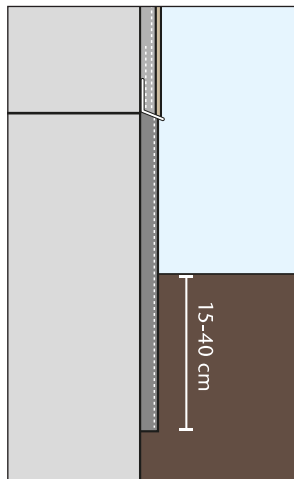
## Netpuds på sokkel

Skal soklen ligeledes netpudsrenoveres, anvendes Skalflex Sockelpuds Vandtæt i stedet for traditionel grundpuds.

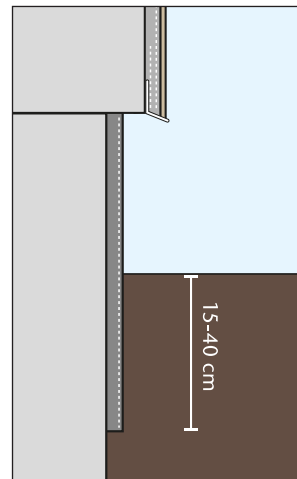
Sockelpuds ilagt ned føres 15-40 cm ned under terræn.

På alle hjørner monteres hjørneprofiler i Skalflex Sockelpuds Vandtæt, og profilen arbejdes ind i pudslaget. Hele soklen påføres Skalflex Sockelpuds Vandtæt i 6-8 mm lagtykkelse. Baner med armeringsnettet arbejdes ind i det våde pudslag, til nettet er dækket af puds. Der efterfyldes ved behov. Det er vigtigt, at nettet ligger i den yderste tredjedel af pudslaget og at alle netsamlinger overlapper med min. 5 cm.

Efter ophærdning kan soklen males med Skalflex Sockelmaling, hvis der ønskes en anden farve.



Løsning ved plan sokkel.



Løsning ved tilbagelagt sokkel.